

**Modulaire kookapparatuur
700XP Elektrische bain-marie
Topuitvoering**

ITEM # _____

MODEL # _____

NAAM # _____

SIS # _____

AIA # _____



371096 (E7BMEDB000)

Elektrische bain-marie, 1 kuip
GN 1/1 150mm, topuitvoering**Omschrijving****Punt nr** _____

Elektrisch verwarmde bain-marie met waterbad, topmodel zonder onderbouw. De bain-marie is geschikt voor een 1/1-150 GN bak. Laser technologie maakt een strakke verbinding met andere units van de 700XP lijn mogelijk.

Belangrijkste Gegevens

- Model voor montage op open basis kasten, het overbruggen van ondersteuning of cantilever-systemen.
- Bain Marie te gebruiken voor het warmhouden van bereid voedsel op de serveertemperatuur met behulp van heet water.
- Incoloy verwarmingselementen gemonteerd onder de bak.
- Waterbassin is naadloos in de bovenkant van het apparaat gelast.
- Marking van het vulniveau op de zijwand van de kookketel.
- Apparaat biedt de mogelijkheid voor handmatig bijvullen.
- Watertemperatuur automatische gereguleerd, ingestelbaar met een maximale temperatuur van 90 ° C.
- Basin te legen door een aftapkraan aan de voorkant van de machine.
- Voor het gemak van onderhoud bevinden alle grote compartimenten zich aan de voorkant van het apparaat.
- [NOT TRANSLATED]

Constructie

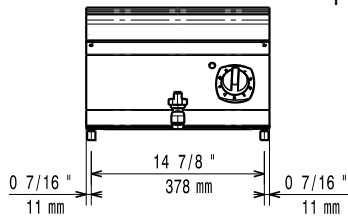
- Uitwendige beplating in roestvrijstaal met Scotch Brite afwerking.
- Naadloos geperst bovenblad van 1,5 mm dik roestvrijstaal.
- Haakse zijkanten zorgen voor een vlakke koppeling met andere units en voorkomen kieren en mogelijke vuilophoping tussen de apparaten.

Gekeurd: _____

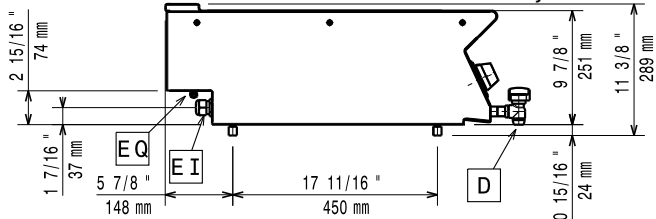
Optionele Accessoires

- Montagekit voor het koppelen van 2 units PNC 206086
- Brugsteun 800mm PNC 206137
- Brugsteun 1000mm PNC 206138
- Brugsteun 1200mm PNC 206139
- Brugsteun 1400mm PNC 206140
- Brugsteun 1600mm PNC 206141
- Brugsteun 400mm PNC 206154
- Schouwopstand, 400mm PNC 206303
- Zijdelingse handvaten (rechts en links) PNC 206307
- LEUNSTANG, ACHTER 800 mm, MARINE PNC 206308
- Frontrail 400mm PNC 216046
- Frontrail 800mm PNC 216047
- Frontrail 1200mm PNC 216049
- Frontrail 1600mm PNC 216050
- Portioneerschep 400mm PNC 216185
- Portioneerschep 800mm PNC 216186
- 2 zijpanelen voor topuitvoeringen PNC 216277
- Valse inlegbodem GN 1/1 PNC 921622
- Waterkraan, voor bain-marie PNC 921627

Front aanzicht

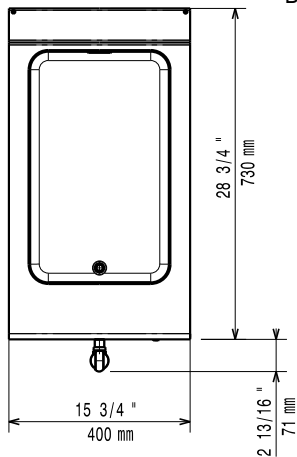


Zij aanzicht



D = Afvoer
EI = Elektrische aansluiting
EQ = Equipotentiaal schroef

Boven aanzicht



Elektrisch

Voltage:
371096 (E7BMEDB000) 220-230 V/1 ph/50/60 Hz
Totaal vermogen: 1.5 kW

Water:

Waterafloop: 2"(50 mm)

Algemene Gegevens:

Effectieve kuip afmetingen, breedte: 306 mm
Effectieve kuip afmetingen, hoogte: 156 mm
Effectieve kuip afmetingen, diepte: 510 mm
Thermostaat instelling: 30 °C MIN; 90 °C MAX
Gewicht, netto: ISO 9001; ISO 14001 kg
Transport gewicht: 22 kg
Transport hoogte: 530 mm
Transport lengte: 460 mm
Transport breedte: 820 mm
Transport volume: 0.2 m³
[NOT TRANSLATED] N7BE